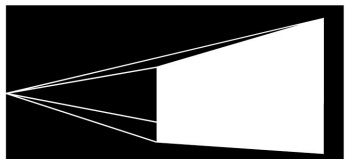


CINEMA D'EUROPA



MEDIA SALLES

Promotion
Information
Training

La digitalizzazione in Italia

Dal 35mm al Digitale: l'ora dello switch-off
Venezia, 05/09/2012

Luigi Grispello,
Presidente di MEDIA Salles



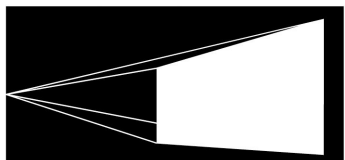
A programme of the European Union



1



DIREZIONE GENERALE
PER IL CINEMA

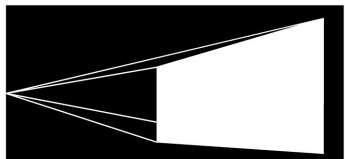


LA DIGITALIZZAZIONE DEI CINEMA ITALIANI AL 01/01/2012

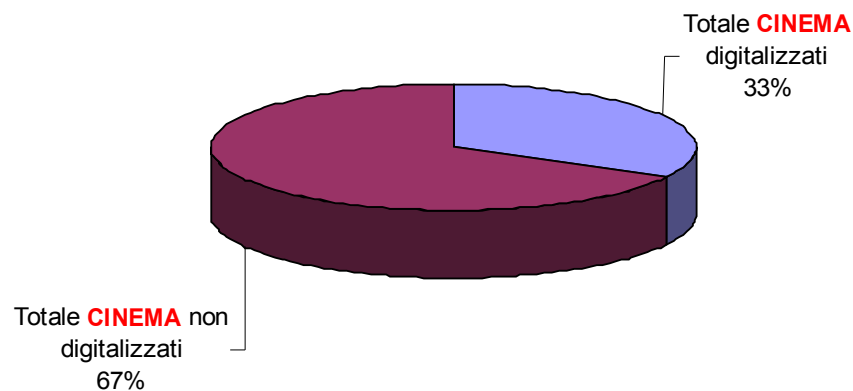
TASSO DI DIGITALIZZAZIONE DELL'INTERO SISTEMA SALE

Totale CINEMA	1.709	Totale SCHERMI	3.814
Totale CINEMA totalmente o parzialmente digitalizzati	571 (33,41%)	Totale SCHERMI digitalizzati	1.522 (39,90%)
Totale CINEMA non digitalizzati	1.138 (66,58%)	Totale SCHERMI non digitalizzati	2.292 (60,09%)





ITALIA - TASSO DI DIGITALIZZAZIONE DELL'INTERO SISTEMA
DELLE SALE CINEMATOGRAFICHE
al 01.1.2012

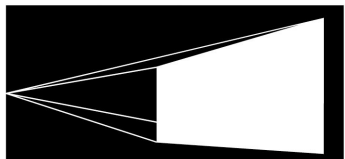


Fonte: Anagrafe Sale ANEC

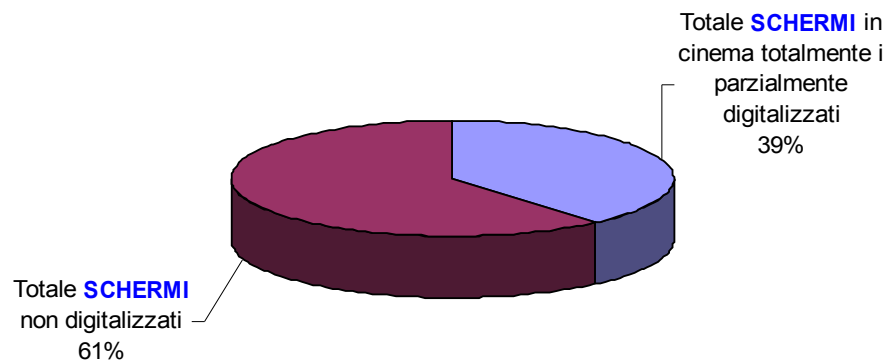


A programme of the European Union





ITALIA - TASSO DI DIGITALIZZAZIONE DELL'INTERO SISTEMA
DELLE SALE CINEMATOGRAFICHE
al 01.1.2012



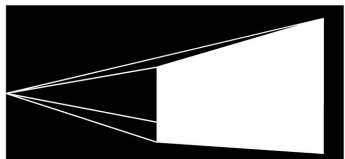
Fonte Anagrafe Sale ANEC



A programme of the European Union



DIREZIONE GENERALE
PER IL CINEMA



LA DIGITALIZZAZIONE DELLE SALE ITALIANE AL 01/01/2012

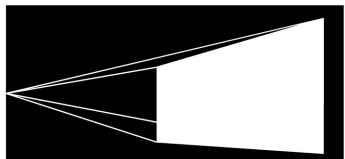
TASSO DI DIGITALIZZAZIONE DEI MULTIPLEX E DELLE MULTISALE (6-7 schermi)

Totale **CINEMA** **184** Totale **SCHERMI** **1.586**

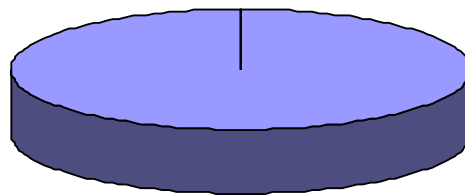
Totale **CINEMA** totalmente o parzialmente digitalizzati 184 (100%) Totale **SCHERMI** digitalizzati 1.000 (63,05%)*

** Tenuto presente che nel 1° semestre 2012 sono stati digitalizzati ulteriori 300 schermi, di cui circa 250 hanno riguardato questa tipologia di cinema, si può con buona approssimazione affermare che il tasso di digitalizzazione sia salito a circa il 79%.*





ITALIA - TASSO DI DIGITALIZZAZIONE DEI MULTIPLEX E
DELLE MULTISALE (con 6-7 schermi)
al 01.1.2012



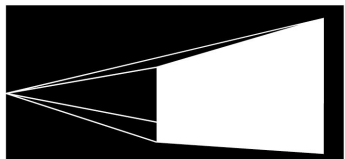
Totale **CINEMA**
totalmente o
parzialmente
digitalizzati
100%

Fonte: Anagrafe Sale ANEC

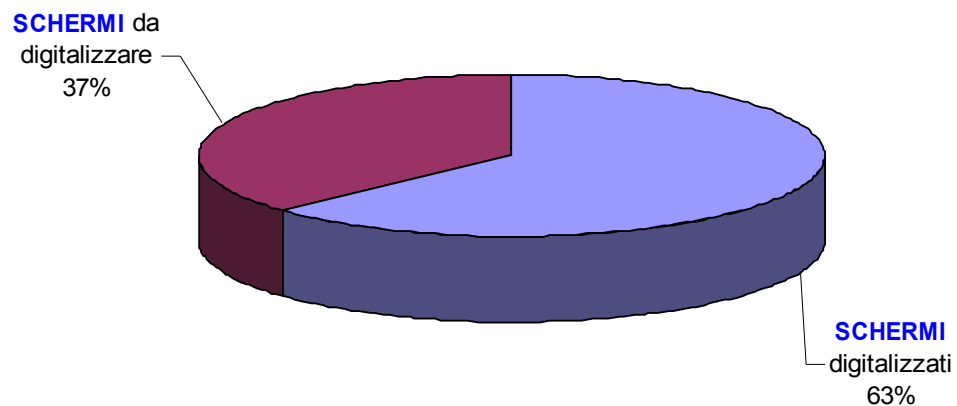


A programme of the European Union



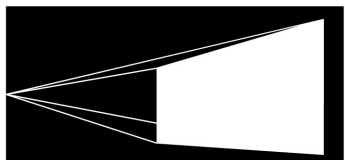


ITALIA - TASSO DI DIGITALIZZAZIONE DEI MULTIPLEX E
DELLE MULTISALE (con 6-7 schermi)
al 01.1.2012



Fonte: Anagrafe Sale ANEC



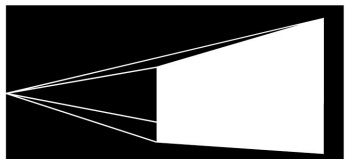


LA DIGITALIZZAZIONE DELLE SALE ITALIANE AL 01/01/2012

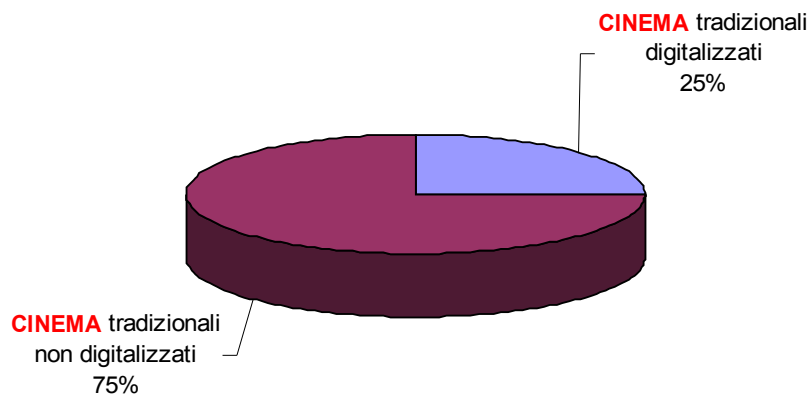
TASSO DI DIGITALIZZAZIONE DELLE SALE TRADIZIONALI (con 1-5 schermi)

Totale CINEMA	1.525	Totale SCHERMI	2.228
Totale CINEMA totalmente o parzialmente digitalizzati	387 (25,37%)	Totale SCHERMI digitalizzati	522 (23,42%)
Totale CINEMA non digitalizzati	1.138 (74,62%)	Totale SCHERMI non digitalizzati	1.706 (76,57%)





ITALIA - TASSO DI DIGITALIZZAZIONE DEI CINEMA
TRADIZIONALI (con 1-5 schermi)
al 01.1.2012

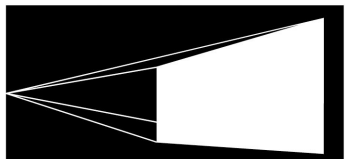


Fonte: Anagrafe Sale ANEC

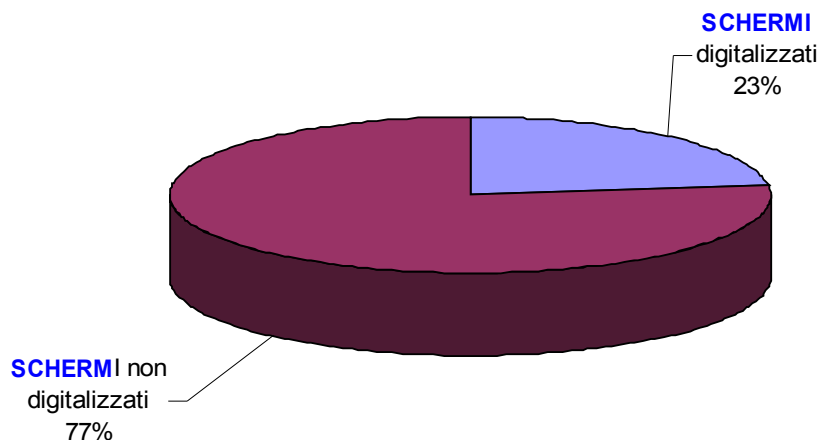


A programme of the European Union





ITALIA - TASSO DI DIGITALIZZAZIONE DEI CINEMA
TRADIZIONALI (con 1-5 schermi)
al 01.1.2012



Fonte: Anagrafe Sale ANEC



Situazione Digitalizzazione Sale Italiane al 01/01/2012

Regioni	Tutte le sale		Multiplex e Multisale > 5 schermi					Sale Tradizionali						
			Totalmente Digitalizzati		Parzialmente Digitalizzati			Totalmente Digitalizzati		Parzialmente Digitalizzati			Non digitalizzate	
	Cinema	Schermi	Cinema	Schermi	Cinema	Schermi Digitalizzati	Schermi da Digitalizzare	Cinema	Schermi	Cinema	Schermi Digitalizzati	Schermi da Digitalizzare	Cinema	Schermi
Abruzzo	28	92	1	11	5	11	30	3	3	3	5	4	16	28
Basilicata	16	25	0	0	1	2	5	6	7	1	2	1	8	8
Calabria	36	53	0	0	0	0	0	8	10	4	7	10	24	26
Campania	102	265	3	33	8	23	38	13	17	18	24	37	60	93
Emilia Romagna	181	397	6	55	14	42	67	3	3	11	15	15	147	200
Friuli v. giulia	30	81	2	19	2	14	2	2	2	3	4	8	21	32
Lazio	125	437	4	46	21	47	125	18	27	21	30	47	61	115
Liguria	73	131	2	20	5	18	20	8	10	3	3	4	55	56
Lombardia	215	537	17	172	15	39	69	22	24	19	27	36	142	170
Marche	66	151	5	37	6	17	27	5	5	4	9	8	47	48
Molise	5	12	0	0	1	2	6	1	1	0	0	0	3	3
Piemonte	142	297	6	45	9	31	47	17	29	14	17	20	96	108
Puglia	107	230	4	34	6	21	33	15	17	14	18	23	68	84
Sardegna	33	96	3	33	4	7	22	5	5	2	3	3	19	23
Sicilia	145	249	1	12	5	14	22	32	38	13	21	19	94	123
Toscana	159	304	5	45	7	31	25	45	55	21	29	24	81	95
Trentino A. Adige	48	63	1	7	0	0	0	6	9	1	1	1	40	45
Umbria	25	70	2	21	1	2	12	2	7	2	2	5	17	21
Valle d'Aosta	11	17	0	0	0	0	0	4	4	1	2	3	6	8
Veneto	162	307	7	76	5	13	36	13	25	4	5	7	133	145
Totali	1709	3814	69	666	115	334	586	228	298	159	224	275	1138	1431

Fonte: Anagrafe Sale ANEC